


# Compra y vende más de 350 criptomonedas en Binance

 Registro con correo electrónico/teléfono

o continúa con

 Google

 Apple

CLICK ENCIMA  


## Crear cuenta personal

Correo electrónico/número de teléfono

[Incorporamos nuestro mail a registrar](#)

ID de Referencia (Opcional) ▼

[Aceptar terminos](#)

Al crear una cuenta, acepto los [Términos de servicio](#) y la [Política de privacidad](#) de Binance.

Siguiente

¿No quieres una cuenta personal? [Crea una cuenta de entidad](#)

# Verificación de correo

Por favor, introduce el código de verificación de 6 dígitos enviado por [redacted]@gmail.com. El código estará activo por 30 minutos.

Código de verificación por correo electrónico

enviar código

Enviar

¿No has recibido el código?

En esta página debemos **enviar código** para que llegue a nuestro mail y debemos pegarlo en este apartado y clicar en **Enviar**


## EJEMPLO DE RECEPCION CODIGO



# Establecer contraseña

Contraseña

Numeros, letras, mayúsculas, algún símbolo:  
Ej: #Año2023@  
No utilizar ñ



Siguiente



Se ha creado la cuenta  
correctamente

Listo

Una vez finalizado el proceso de registro visualizaremos esta imagen en pantalla y clicamos en **Listo**

# Cuenta creada

Verifica tu identidad para disfrutar de tu andadura en Binance



## Crear cuenta

Has completado el registro



## Verificación de cuenta

Verifica tu cuenta en solo unos minutos

Verificar ahora

Siguiente paso es **Verificar**  
**cuenta**

# Verifiquemos tu cuenta

Selecciona tu lugar de residencia y sigue los pasos indicados

Residencia

 Spain

Completa los siguientes pasos para verificar tu cuenta en **7 minutos**

- Información personal
- Documento de id. emitido por el gobierno
- Verificación biométrica

DATOS PERSONALES  
SUBIR NIF,  
PASAPORTE,  
NIE

## Guía

[Cómo verificar mi identidad](#)

Continuar

# Información personal

Facilita la siguiente información. Tus datos solo se usarán con fines de verificación.

Nacionalidad

Pais/región **Seleccionar país**

Nombre legal

Nombre **Nombre**

Segundos nombres

Apellido **Sólo un apellido**

Como se indica en tu pasaporte o documento de identidad. Utiliza el mismo idioma que se usa en tu documento.

Fecha de nacimiento

AAAA **4 cifras** MM DD

Nacionalidad

**Seleccionar tu nacionalidad, no el país que resides**

Nombre legal

**Debe ser idéntico al que tienes en el documento que vas utilizar**

Como se indica en tu pasaporte o documento de identidad. Utiliza el mismo idioma que se usa en tu documento.

Fecha de nacimiento

**4 cifras**

← Atrás

Continuar



Dirección residencial



B Dirección idéntica documento utilizado,

P. ej.: Hyatt Lake, 1808, 7364 Jermain Way, Al Barsha

← Atrás

Continuar

Si no localiza la dirección, introducirla manualmente.

No usar la º de Número, ni Ñ

Dirección completa

Código postal

Ciudad

Pais/región

Peru (Peru)

← Atrás

Continuar



Spain

Tipo de documento



Pasaporte



Documento de identidad

Recomendado



Licencia de conducir



Seleccionar documento a utilizar  
Debe estar en vigor



Continuar





- Sube una imagen completa de tu documento de identidad.
- Asegúrate de que, en la imagen que subas, se puedan leer todos los datos.
- Asegúrate de que el documento sea el original y no haya caducado.
- Coloca los documentos sobre un fondo de un color sólido.

< Atrás

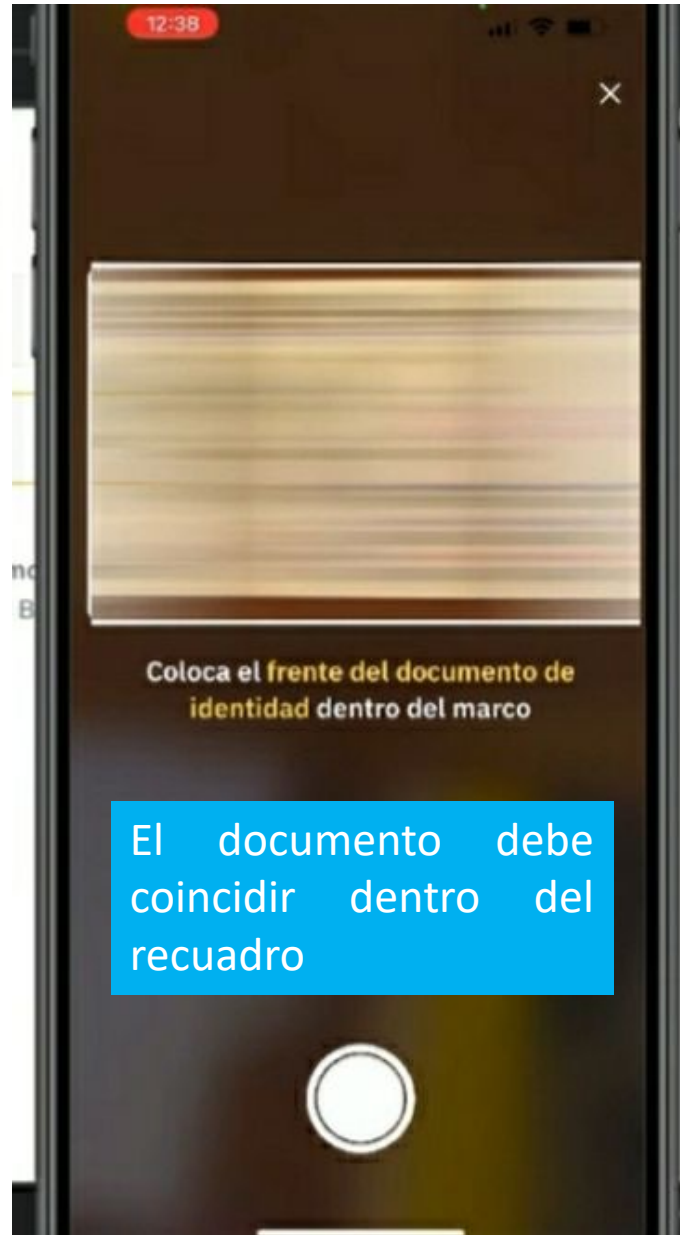
Continuar

 Hacer la foto con la cámara 

 Verificar con la aplicación de Binance 

← Atrás

Continuar



El documento debe coincidir dentro del recuadro



Recibimos este mensaje una vez subidos los documentos



## Verificación de detección de vida

You're almost there! Center your face in the frame and follow the on screen instructions. Make sure it's completed by yourself.



- Evita usar lentes, gorras, sombreros o cualquier accesorio que cubra tu rostro
- Asegúrate de que tu rostro esté bien iluminado

Entiendo, continuar.

Es importante este paso de identificación biométrica.

Debemos enfocar la cámara dentro del recuadro que aparece en pantalla.

Enfocarlo, quizás alejando o acercando la cámara del móvil y hacer dos movimientos laterales, una a la izquierda y otro a la derecha.

Es decir, mover la cabeza y alinear nuestra nariz con el hombro izquierdo y después sobre el derecho.

Veremos en pantalla que si el movimiento es correcto se pone en color verde el óvalo en ambos lados.

Verificación Facial



Verificación exitosa

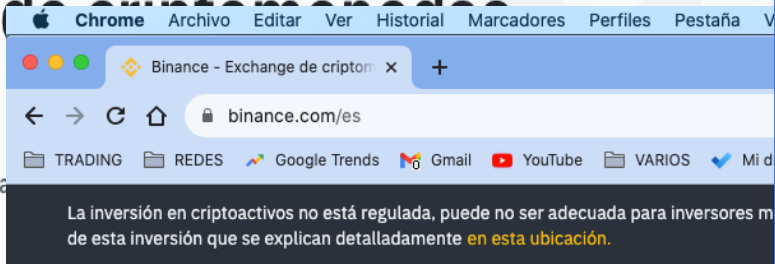
Una vez obtenida la prueba biométrica visualizaremos esta pantalla

**IMPORTANTE:** Una vez finalizado este proceso veremos que la verificación pone "En revisión" Suele tardar unos minutos. Recomiendo salir de la aplicación y volver a conectarse pasados unos 5 minutos

# Compra y venta de criptomonedas en minutos

Únete al mayor exchange de criptomonedas

Comprar ahora



## Compra en minutos

Únete al mayor exchange de criptomonedas

Comprar ahora

- Pagar con EUR
- Depósito bancario Popular Depositar EUR con SEPA o tarjeta
  - Tarjeta de crédito/débito Comprar criptomonedas con tarjeta
  - Balance en efectivo Compra criptomonedas con tu balance en EUR

VGX/USDT +0,84 % <b>0,1315</b> €12.117.725	AGIX/USDT -0,26 % <b>0,17332</b> €15.971.438	TRX/USDT <b>0,0769</b> €7.094.629
--	--	---

Comprar

Vender

Precio estimado 1 USDT ≈ 0.95 EUR

Cantidad

Requisitos de transacción

15.00 - 5000.00

Cantidad a invertir

EUR

Recibir

0.00

Seleccionar la crypto USDT

USDT

Continuar

Seleccionamos pago por tarjeta

## Compra en minutos

Únete al mayor exchange de criptomonedas

Comprar ahora

- Pagar con EUR
- Depósito bancario Popular Depositar EUR con SEPA o tarjeta
  - Tarjeta de crédito/débito Comprar criptomonedas con tarjeta
  - Balance en efectivo Compra criptomonedas con tu balance en EUR

VGX/USDT +0,84 % <b>0,1315</b> €12.117.725	AGIX/USDT -0,26 % <b>0,17332</b> €15.971.438	TRX/USDT <b>0,0769</b> €7.094.629
--	--	---

## Seleccionar método de pago

Pagar con

Obtendrás

Tarjeta ≈ 1,570.71439452 USDT

 VISA

Confirmamos antes de  
trascendido el tiempo  
reflejado

Vas a pagar  
**1500 EUR**

Confirmar (10s)

## Gestionar tarjetas

Solo puedes añadir un máximo de 5 tarjetas.

No se han encontrado tarjetas.

Añade una nueva tarjeta para continuar con el pago.

 **Añadir nueva tarjeta**

En esta pantalla añadimos  
los datos de la tarjeta

Introduce los datos de tu tarjeta y la dirección de facturación

Nombre

Tu nombre y apellido aparecen por defecto y no es modificable

Tarjeta de crédito o débito

Introduce el número de la tarjeta


Datos tarjeta

Fecha de vencimiento

MM/AA

Código de seguridad (CVV)

Introduce el CVV

 Autorrellenar dirección verificada

Cambio

La dirección también aparece por defecto aunque en esta ocasión si permite cambiarla en caso necesario

Confirmar

Es posible que nos solicite un pequeño cuestionario como:

Precedencia de nuestro fondos

Importe a invertir

Profesion

Sector...

Datos básicos

Otro dato solicitado es otro factor de seguridad:

1º será un código enviado a nuestro mail

2º Activar código por SMS

Solicitará que confirmes tu numero de móvil.

Visión general

Fiat y Spot

Billetera Margin

Futuros

Bots de trading

Earn

Fondos

Binance TR

Tokocrypto

# Cuenta de Spot

Depositar

Retirar

Enviar

Transferir

Historial de Transacciones

Wallet Direct

Balance estimado

0,00037749 BTC

≈ €9.09

PnL Hoy

+€0

0.00%

Buscar Moneda

Ocultar pequeños Balances

Convertir los balances pequeños a BNB

Inversión automática

Moneda	Total	PnL de hoy	PnL de hoy (%)	Acción
<b>USDT</b> TetherUS	9,11202339 ≈ €8.40	--	--	Comprar Depositar Convertir Trading Earn Retirar

Seleccionamos billetera

Seleccionamos USDT

Opcion Retirar



## < Retirar criptomonedas

Seleccionar moneda

Moneda

 USDT TetherUS

Enviar a

Dirección Usuario de Binance

Dirección

Introduce la dirección

Red

BSC BNB Smart Chain (BEP20)

Desde la aplicación de Mavie copiamos esa dirección en ese campo

Seleccionar esta red



## Order Confirmation

You selected



**Galaxy Explorer**

**BINARY WEEKLY CAP**

**\$5.000**

1.500 USDT

To purchase the order please send the funds to your dedicated USDT wallet address below. Make sure that the whole amount of the order value is received, otherwise, your order will be rejected. The payment instructions were also sent to your email.

After your transaction is received and approved, your order will be activated.

Activation of your order can take up to 48 hours. When activated, you will be notified by email.

### Payment amount

1.500,00 USDT

**USDT**

### Selected Network

Binance Smart Chain (BEP-20)

### Wallet address

0x9eb9e02c666d5d19e723a2f83d6f7322323ef3a3



Close

Enviar a

 USDT TetherUS

Dirección Usuario de Binance

Dirección

0xe4ca4f17b1b50e652e5effaa14e6d13565cbd949

Red

Dirección del contrato Finaliza en 97955 >

BSC BNB Smart Chain (BEP20)

Importe del retiro

Importe 8,000,000.00 BUSD/8,000,000.00 BUSD Límite diario restante

1500.29 MÁX. | USDT

Por favor, introduce una cantidad no mayor a tu saldo disponible

Billetera spot 9.11202339 USDT

Transferir

Billetera de fondos 0 USDT

Comisión de la red

0.29 USDT ⓘ

Importe que se recibirá

**1500,00000000 USDT**

⇌ Cambiar importe del retiro por importe recibido


Retirar

Pegar correctamente la dirección billetera de Mavie

Seleccionar la red correcta

Añadir al importe los costes de transferir. Suele ser 0.29 para importes hasta 5.000

Comprobar que el importe a recibir es justo el coste de vuestra participación



## Verificación de seguridad

Aplicación de autenticación


Pegar

Introduce el código de 6 dígitos generado por la aplicación de autenticación.

Enviar

[Cambiar a otro método de verificación](#)

[¿Verificación de seguridad no disponible?](#)

 Con protección de Binance Risk

## IMPORTANTE

No olvidaros que solicitan siempre que confirmes los pasos con advertencia.

Para finalizar van solicitar casi siempre 2 pasos de verificación:

1º paso: código al mail

2º paso: código al móvil por SMS ó

3º paso: código de Google autenticador

Si es este último uno de los pasos de verificación dejarlo siempre el **ultimo** dado que el código de Google autenticador suele durar unos **15 segundos aprox.**

Intentar pegar código que acaba de iniciar el tiempo de duración para que **no caduque** antes de pegarlo en su lugar correspondiente.

Finalmente esperar un tiempo prudente de unos minutos y comprobar en Mavie que la orden ha sido pagada.